



## Платформа за обучение FinFluencers

### A) Влизане в платформата

Линк към платформата за обучение: <https://training.finfluencers.org/>

Въвеждаща страница:



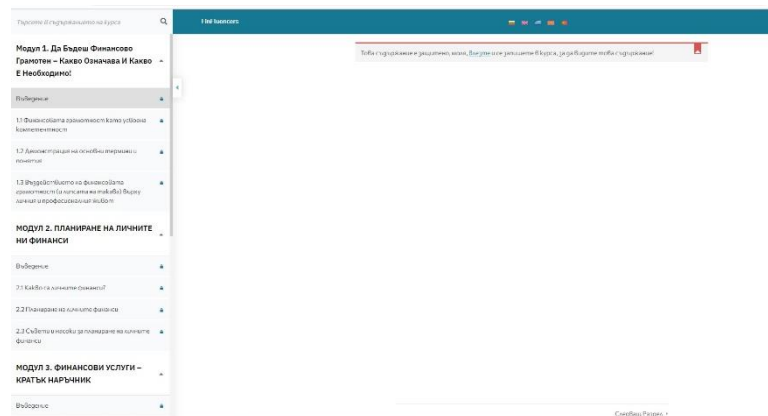
### Първоначални стъпки:

- Прегледайте страницата надолу и щракнете върху бутона „ВЛЕЗ В ПЛАТФОРМАТА“

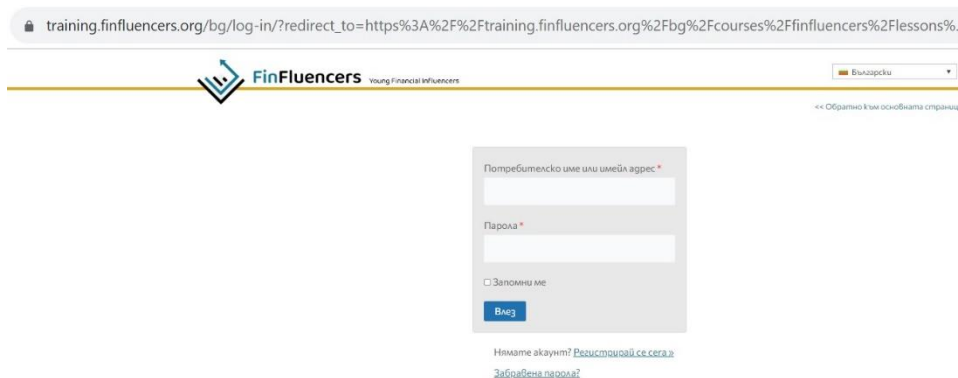




- След това, моля, щракнете върху бутона „Влезте“, за да продължите с регистрацията си в Платформата.



- За да се регистрирате, щракнете върху бутона „Регистрирай се сега“ в долната дясна част на изображението.





- Моля, попълнете своя имейл адрес и парола. Поставете отметка в квадратчето относно политиката за поверителност и след това щракнете върху бутона „Регистрирай се“.

FinFluencers Young Financial Influencers

Български

<< Обратно към основната страница

Имейл \*

Парола \*

Прочеток и приемам [политиката за поверителност](#) и разрешавам на "FinFluencers" да събира и съхранява данните, които изпращам чрез този формуляр. \*

**Регистрирай се**

[Вече имате акаунт? Влез](#)

[Забравена парола?](#)

- След това платформата ще ви пренасочи към предишната страница. Сега можете да влезете с вашите идентификационни данни.

Търсете в съдържанието на курса

FinFluencers

Това съдържание е защитено, моля, Влезте и се запишете в курса, за да видите това съдържание!

**Модул 1. Да Бъдеш Финансово Грамотен – Какво Означава И Какво Е Необходимо!**

- Въведение
- 1.1 Финансовата грамотност като усвояена компетентност
- 1.2 Демонстрация на основни термини и понятия
- 1.3 Възростното на финансовата грамотност (и липсата на нея) във връзка с личния и професионалния живот

**МОДУЛ 2. ПЛАНИРАНЕ НА ЛИЧНИТЕ НИ ФИНАНСИ**

- Въведение
- 2.1 Какво са личните финанси?
- 2.2 Планиране на личните финанси
- 2.3 Съвети и насоки за планиране на личните финанси

- Можете да изберете предпочитания от вас език, като щракнете върху един от флаговете в горната част на страницата.

Съвет!

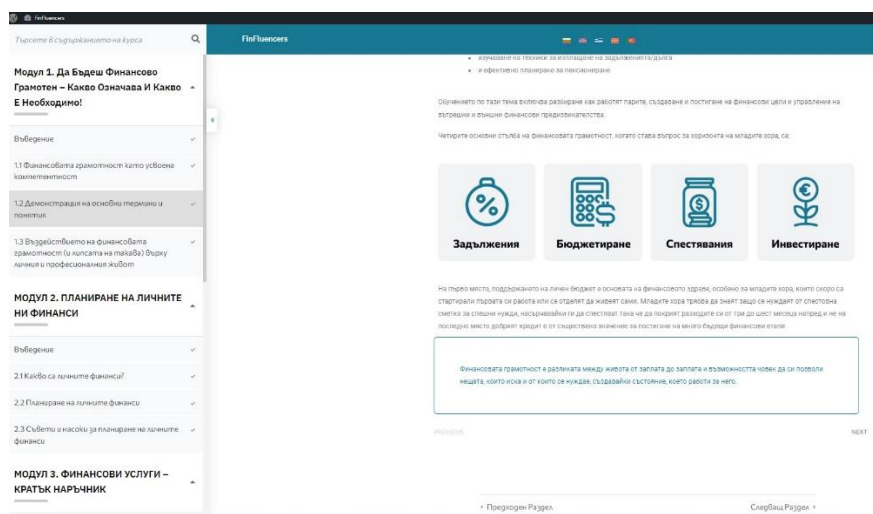
- Моля, запазете данните за акаунта си за ваше удобство.

**Вече сте готови да започнете обучението!**

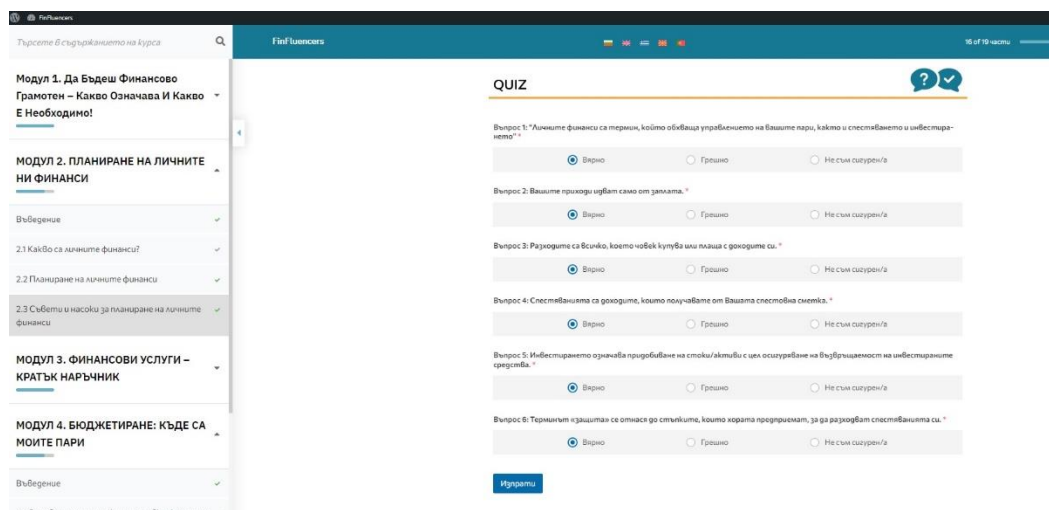


## Б) Докато използвате Обучителната Платформа

- Лентата с инструменти вляво показва всички модули и техните раздели.
- Раздела, който изучавате в момента, е означен с тъмносив цвят. Можете да навигирате и проверявате учебния материал в дясната част на екрана.
- В долния десен ъгъл ще намерите бутоните Следваща/Предишна, които ви насочват към следващата/предишната страница. Под тях ще намерите бутоните Следващ раздел/Предишен раздел, което ви позволява да преминете към друг раздел.



- Докато преминавате през модулите, ще срещнете Тестове (общо 5). Има два вида: (а) тест с правилен/грешен отговор, при който избирате правилния отговор, като щракнете върху него, и (б) тест с плъзгане и пускане, както е показано на изображението по-долу.
- След като завършите теста, щракнете върху бутона „изпрати“, за да видите резултатите.





- В края на всяка част (включително въведението), в долния ляв ъгъл, ще видите бутона "Завърши". Кликнете върху него, когато приключите с ученето.

- След това щракнете върху „Да“, за да преминете към следващия раздел.



- В горната част на страницата ще видите съобщението за завършване.
- В лентата с инструменти има лента за напредъка, показваща разделите, които сте завършили досега.
- След като завършите един раздел, цветът на отметката (✓) отдясно на заглавието на всеки раздел ще се промени на зелено.

Горните в страницата на курса

FinFluencers

Поздравяваме! Все завършихте "1.3 Въздействието на финансовата грамотност върху личния и професионалния живот".

МОДУЛ 2  
ПЛАНИРАНЕ НА ЛИЧНИ ФИНАНСИ

Данъци и публични блага/услуги – анализ

СЛУШАЙТЕ ПОДКАСТА | ЕЛ

СЛУШАЙТЕ ПОДКАСТА | БГ

СЛУШАЙТЕ ПОДКАСТА | МК

СЛУШАЙТЕ ПОДКАСТА | РТ

**Насладете се Обучението !**

